

社会福祉法人 常陽会

ショートステイ

ソフィア輝

ショートステイ / 20名

(特別養護老人ホーム 80名)

〒950-0107 新潟市江南区三百地2312-3

電話 025-277-8820

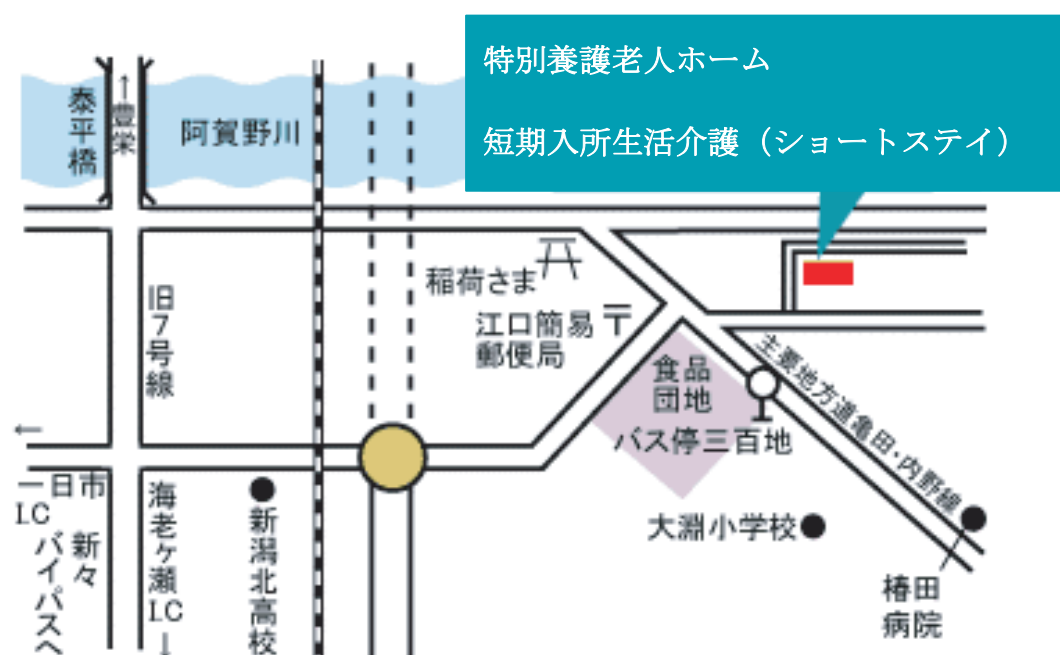
FAX 025-277-8850

<http://www.jyouyoukai.or.jp/>

e-mail: sofya-k@mocha.ocn.ne.jp

【受付】

午前8:30～午後5:30
見学は随時受付致します。
お気軽にお問合せ下さい。



ソフィア輝

ごあんない

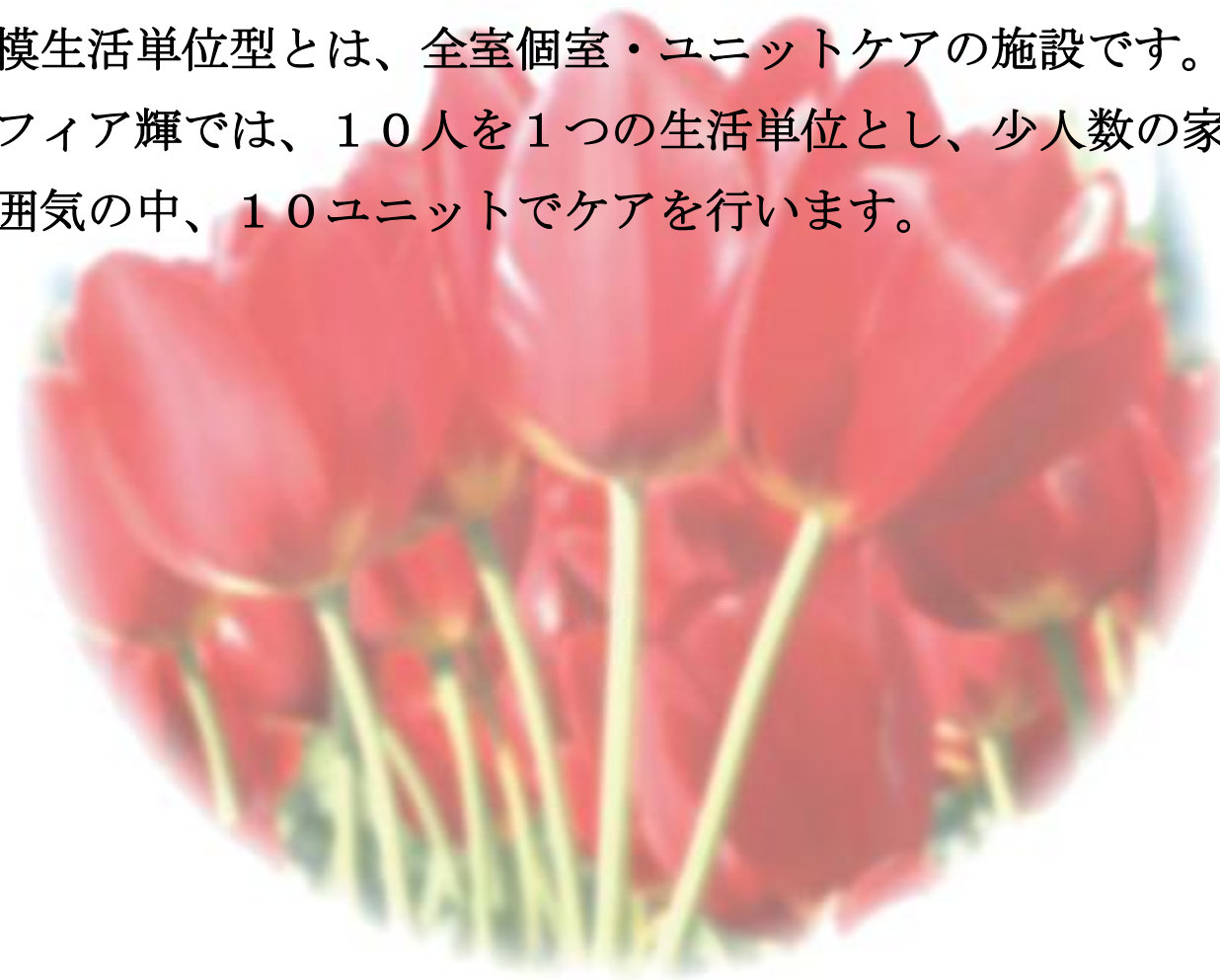
ショートステイ

ソフィア輝 かがやき

ソフィア輝は小規模生活単位型の施設です。

小規模生活単位型とは、全室個室・ユニットケアの施設です。

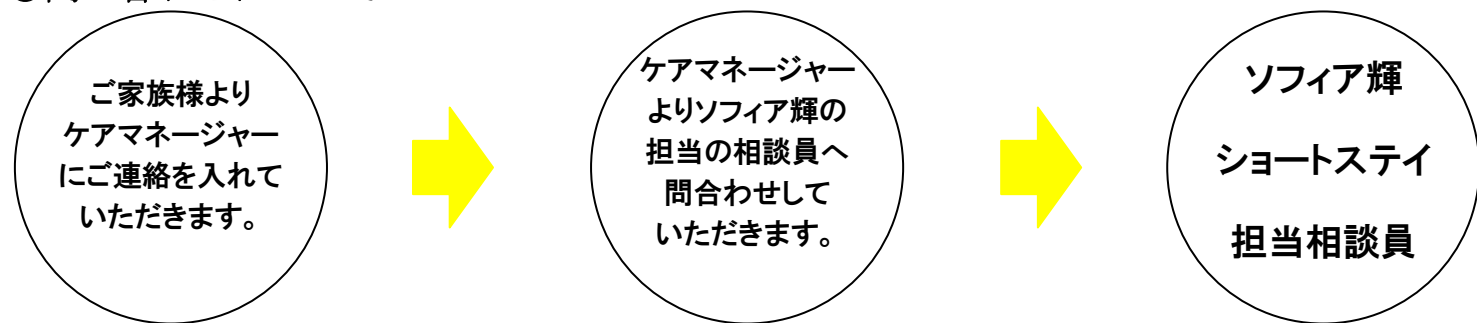
ソフィア輝では、10人を1つの生活単位とし、少人数の家庭的な雰囲気の中、10ユニットでケアを行います。



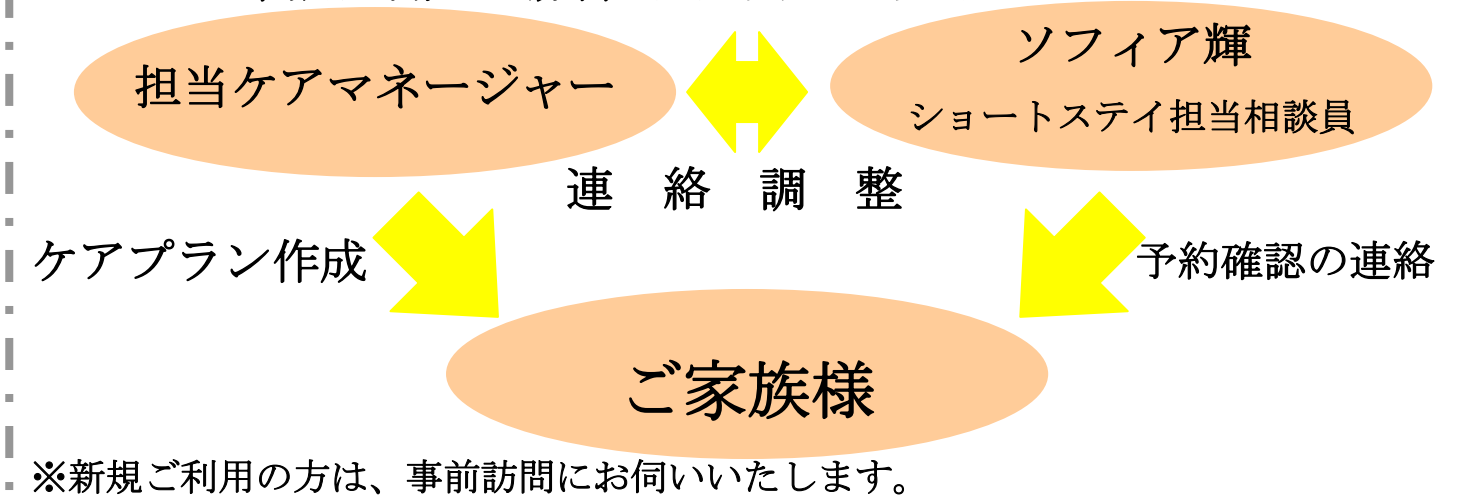
平成24年4月1日現在

ショートステイご利用までの流れ

●問い合わせについて



利用可能な場合 (要介護、要支援の認定を受けた方)



サービス内容

○食事(1日3食)

管理栄養士の立てる献立により、
利用者の身体にあった適温のお食事を提供します。

○排泄のお世話

利用者の身体の状態に合わせてお世話します。
また、排泄の自立について支援します。

○入浴・清拭

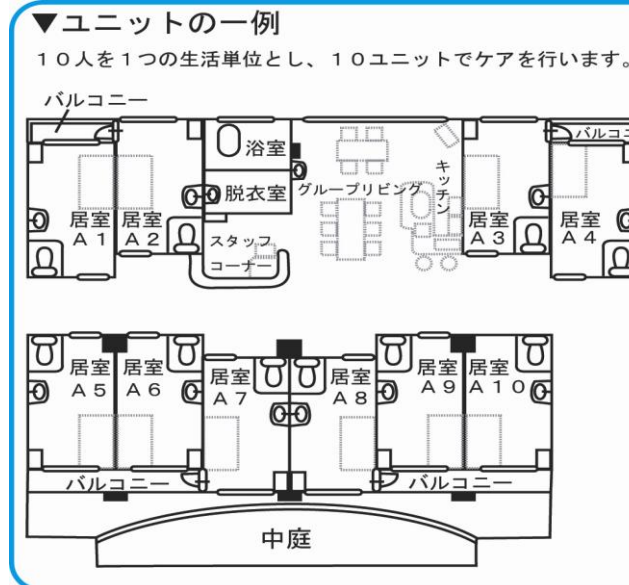
週2回以上の入浴又は清拭を行います。個人入浴、
シャワー室、特別浴槽など利用者の身体にあった
ものをお選びいただけます。

○機能訓練

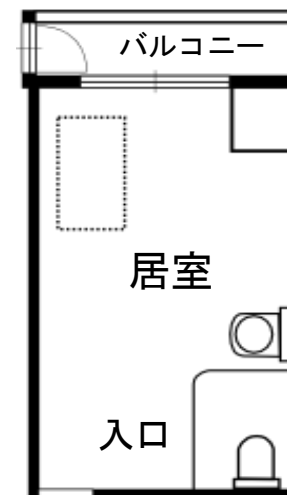
機能訓練指導員(または看護師)が、利用者
の身体の状態に合わせた機能訓練を行い、
身体機能の低下を防止するよう努めます。

○生活相談

専門スタッフが、利用者やご家族などからの
相談に、的確なアドバイスとできる限りの援助
を行います。



●個人スペース分：約8畳



○ご利用料金

| 利用者負担額 | 生活介護費 | 個別機能訓練(1日分) | サービス提供体制強化加算(Ⅱ) | 看護体制加算(ⅠⅡ) | 夜勤職員配置加算 | 送迎料 | 段階別 | 食費 | 居住費 |
|---------------|-------|-------------|-----------------|------------------|----------|------------------|-----|-----------------------|--------|
| 要支援1 | 536円 | 12円 | 6円 | 4円 | 18円 | 片道184円 往復368円 | 1段階 | 300円 | 820円 |
| 要支援2 | 666円 | | | | | | 2段階 | 390円 | 820円 |
| 要介護度1 | 715円 | 8円 | | | | | 3段階 | 650円 | 1,310円 |
| 要介護度2 | 785円 | | | | | | 4段階 | 1,380円 (入所時1食500円) | 1,970円 |
| 要介護度3 | 859円 | | | | | | | | |
| 要介護度4 | 929円 | | | | | | | | |
| 要介護度5 | 998円 | | | | | | | | |
| 介護職員処遇改善加算(Ⅰ) | | | | 1月につき 合計単位数×2.5% | | | | | |

○施設概要

| | | | |
|-----|---------------------------------------------------|----------|---------------------------------------------------------------------------------------------------------|
| 名称 | 特別養護老人ホーム ソフィア輝 | 協力医療機関 | 椿田病院 |
| 所在地 | 新潟市江南区三百地2312番地3 | | |
| 交通 | 新潟交通バス停「三百地」より徒歩3分 | | |
| 建物 | 鉄骨造り 2階建て 延床面積 5,403.08㎡ 敷地 3,652.45㎡ | 非常災害時の対策 | 消防訓練/年2回・非常口2箇所 スプリンクラー 595箇所 消火器36本・非常用電源 自動火災報知機・屋外消火栓 非常通報装置・漏電火災報知機 |
| 定員 | 特別養護老人ホーム/80名 短期入所生活介護/20名 | 職員配置比率 | 医師1人以上(嘱託)・施設長1人 管理栄養士1人以上・看護師4人以上 機能訓練指導員1人以上・介護支援専門員1人以上 生活相談員2人以上・介護職員30人以上 夜間職員5人以上(常時) |
| 居室 | 特別養護老人ホーム/80室：全室個室(約8畳) 短期入所生活介護/20室：全室個室(約8畳) | | |
| 設備 | グループリビング、ユニット個室入浴、特別浴室、 医務室、静養室、相談室、ボランティア室 | | |